

SATISFACCIÓN GLOBAL DEL PTGAS CON LOS TÍTULOS DE SU CENTRO

ESCUELA DE DOCTORADO

Curso académico: 24-25

Fecha encuesta: junio 25

Método: online SurveyMonkey

Población con posibilidad de recibir la encuesta	Encuestas lanzadas	Respuestas recibidas	Tasa de respuesta	Satisfacción Global
5	5	1	20.00 %	3.00

1. La disponibilidad, accesibilidad y utilidad de la información en la web del programa y otros medios de difusión

Respondidas: 1 Omitidas: 0



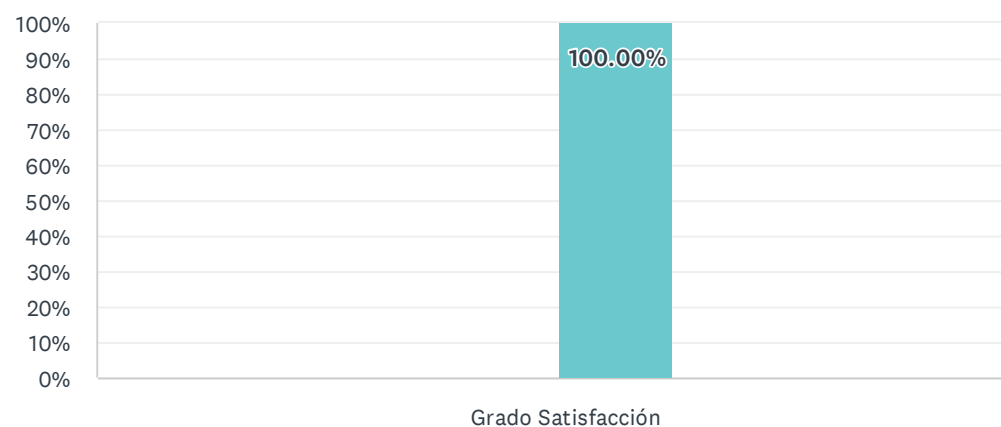
Nada satisf...
Algo satisf...
Satisfecho/a
Muy satisf...
Totalmente...
NS/NC

	NADA SATISFECHO/A (1)	ALGO SATISFECHO/A (2)	SATISFECHO/A (3)	MUY SATISFECHO/A (4)	TOTALMENTE SATISFECHO/A (5)	NS/NC	TOTAL	PROMEDIO PONDERADO
Grado Satisfacción	0.00% 0	0.00% 0	100.00% 1	0.00% 0	0.00% 0	0.00% 0	1	3.00

ESTADÍSTICAS BÁSICAS								
Mínimo 3.00		Máximo 3.00	Mediana 3.00	Media 3.00		Desviación estándar 0.00		

2. La gestión de los trámites administrativos relacionados con los doctorandos/as (matriculación, becas, etc.) se realizan en los plazos y condiciones establecidas

Respondidas: 1 Omitidas: 0



■ Nada satisf...
 ■ Algo satisf...
 ■ Satisfecho/a
 ■ Muy satisfe...
 ■ Totalmente...
 ■ NS/NC

	NADA SATISFECHO/A (1)	ALGO SATISFECHO/A (2)	SATISFECHO/A (3)	MUY SATISFECHO/A (4)	TOTALMENTE SATISFECHO/A (5)	NS/NC	TOTAL	PROMEDIO PONDERADO
Grado Satisfacción	0.00% 0	0.00% 0	0.00% 0	100.00% 1	0.00% 0	0.00% 0	1	4.00

ESTADÍSTICAS BÁSICAS

Mínimo 4.00	Máximo 4.00	Mediana 4.00	Media 4.00	Desviación estándar 0.00
----------------	----------------	-----------------	---------------	-----------------------------

3. La gestión desarrollada por las Comisiones Académicas de los Programas de Doctorado

Respondidas: 1 Omitidas: 0




Nada satisf...
Algo satisfe...
Satisfecho/a
Muy satisfe...
Totalmente...
NS/NC

	NADA SATISFECHO/A (1)	ALGO SATISFECHO/A (2)	SATISFECHO/A (3)	MUY SATISFECHO/A (4)	TOTALMENTE SATISFECHO/A (5)	NS/NC	TOTAL	PROMEDIO PONDERADO
Grado Satisfacción	0.00% 0	100.00% 1	0.00% 0	0.00% 0	0.00% 0	0.00% 0	1	2.00

ESTADÍSTICAS BÁSICAS				
Mínimo 2.00	Máximo 2.00	Mediana 2.00	Media 2.00	Desviación estándar 0.00

4. La gestión realizada por el Comité de Dirección de la Escuela de Doctorado es adecuada

Respondidas: 1 Omitidas: 0



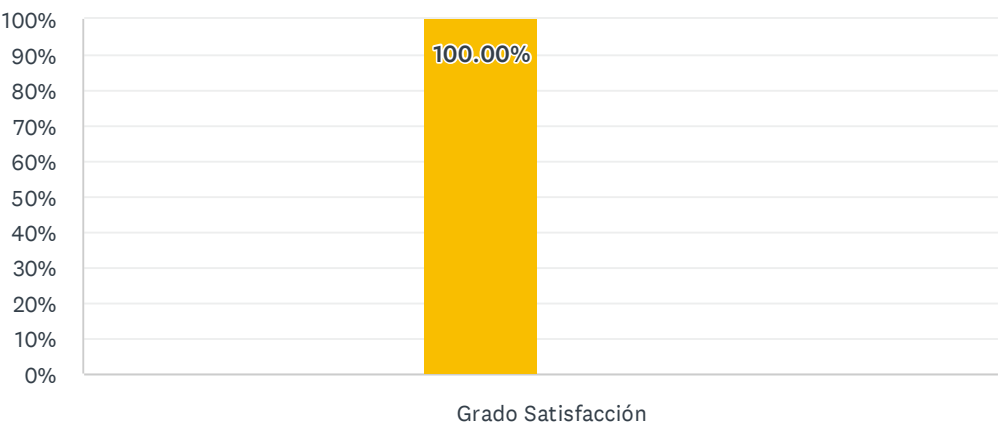
■ Nada satisf... ■ Algo satisfe... ■ Satisfecho/a ■ Muy satisfe...
■ Totalmente... ■ NS/NC

	NADA SATISFECHO/A (1)	ALGO SATISFECHO/A (2)	SATISFECHO/A (3)	MUY SATISFECHO/A (4)	TOTALMENTE SATISFECHO/A (5)	NS/NC	TOTAL	PROMEDIO PONDERADO
Grado Satisfacción	0.00% 0	0.00% 0	0.00% 0	100.00% 1	0.00% 0	0.00% 0	1	4.00

ESTADÍSTICAS BÁSICAS				
Mínimo 4.00		Máximo 4.00	Mediana 4.00	Media 4.00
				Desviación estándar 0.00

5. La comunicación que se mantiene con el estudiantado y los profesores/investigadores/as para el desarrollo del Programa de Doctorado

Respondidas: 1 Omitidas: 0



Nada satisf...
Algo satisf...
Satisfecho/a
Muy satisf...
Totalmente...
NS/NC

	NADA SATISFECHO/A (1)	ALGO SATISFECHO/A (2)	SATISFECHO/A (3)	MUY SATISFECHO/A (4)	TOTALMENTE SATISFECHO/A (5)	NS/NC	TOTAL	PROMEDIO PONDERADO
Grado Satisfacción	0.00% 0	0.00% 0	100.00% 1	0.00% 0	0.00% 0	0.00% 0	1	3.00

ESTADÍSTICAS BÁSICAS								
Mínimo 3.00		Máximo 3.00	Mediana 3.00	Media 3.00	Desviación estándar 0.00			

6. En el caso de Programas de Doctorados Interuniversitarios, las relaciones con las otras Universidades se producen con regularidad

Respondidas: 1 Omitidas: 0



■ Nada satisf... ■ Algo satisf... ■ Satisfecho/a ■ Muy satisf...
■ Totalmente... ■ NS/NC

	NADA SATISFECHO/A (1)	ALGO SATISFECHO/A (2)	SATISFECHO/A (3)	MUY SATISFECHO/A (4)	TOTALMENTE SATISFECHO/A (5)	NS/NC	TOTAL	PROMEDIO PONDERADO
Grado Satisfacción	0.00% 0	0.00% 0	0.00% 0	0.00% 0	0.00% 0	100.00% 1	1	0.00

ESTADÍSTICAS BÁSICAS								
Mínimo 0.00		Máximo 0.00	Mediana 0.00	Media 0.00		Desviación estándar 0.00		

7. La organización del trabajo para atender a los/las doctorandos/as y profesorado del programa

Respondidas: 1 Omitidas: 0



Nada satisf...
Algo satisfe...
Satisfecho/a
Muy satisfe...
Totalmente...
NS/NC

	NADA SATISFECHO/A (1)	ALGO SATISFECHO/A (2)	SATISFECHO/A (3)	MUY SATISFECHO/A (4)	TOTALMENTE SATISFECHO/A (5)	NS/NC	TOTAL	PROMEDIO PONDERADO
Grado Satisfacción	0.00% 0	100.00% 1	0.00% 0	0.00% 0	0.00% 0	0.00% 0	1	2.00

ESTADÍSTICAS BÁSICAS				
Mínimo 2.00		Máximo 2.00	Mediana 2.00	Media 2.00
				Desviación estándar 0.00

8. El equipamiento de las instalaciones en las que realiza su trabajo para el programa de doctorado

Respondidas: 1 Omitidas: 0



Nada satisf...
Algo satisf...
Satisfecho/a
Muy satisf...
Totalmente...
NS/NC

	NADA SATISFECHO/A (1)	ALGO SATISFECHO/A (2)	SATISFECHO/A (3)	MUY SATISFECHO/A (4)	TOTALMENTE SATISFECHO/A (5)	NS/NC	TOTAL	PROMEDIO PONDERADO
Grado Satisfacción	0.00% 0	0.00% 0	100.00% 1	0.00% 0	0.00% 0	0.00% 0	1	3.00

ESTADÍSTICAS BÁSICAS					
Mínimo 3.00		Máximo 3.00	Mediana 3.00	Media 3.00	Desviación estándar 0.00

9. El sistema existente para dar respuesta a las quejas, sugerencias y reclamaciones

Respondidas: 1 Omitidas: 0



■ Nada satisf... ■ Algo satisf... ■ Satisfecho/a ■ Muy satisf...
■ Totalmente... ■ NS/NC

	NADA SATISFECHO/A (1)	ALGO SATISFECHO/A (2)	SATISFECHO/A (3)	MUY SATISFECHO/A (4)	TOTALMENTE SATISFECHO/A (5)	NS/NC	TOTAL	PROMEDIO PONDERADO
Grado Satisfacción	0.00% 0	0.00% 0	100.00% 1	0.00% 0	0.00% 0	0.00% 0	1	3.00

ESTADÍSTICAS BÁSICAS				
Mínimo 3.00	Máximo 3.00	Mediana 3.00	Media 3.00	Desviación estándar 0.00

10. Mi satisfacción, en general, con el Programa de Doctorado

Respondidas: 1 Omitidas: 0



- Nada satisf...
- Algo satisf...
- Satisfecho/a
- Muy satisf...
- Totalmente...
- NS/NC

	NADA SATISFECHO/A (1)	ALGO SATISFECHO/A (2)	SATISFECHO/A (3)	MUY SATISFECHO/A (4)	TOTALMENTE SATISFECHO/A (5)	NS/NC	TOTAL	PROMEDIO PONDERADO
Grado Satisfacción	0.00% 0	0.00% 0	100.00% 1	0.00% 0	0.00% 0	0.00% 0	1	3.00

ESTADÍSTICAS BÁSICAS					
Mínimo 3.00		Máximo 3.00	Mediana 3.00	Media 3.00	Desviación estándar 0.00

Destaca dos aspectos con los que estás más satisfecho/a.

Respondidas: 0 Omitidas: 1

RESPUESTAS

Sin respuestas.

Destaca dos aspectos que crees que habría que mejorar e indica las propuestas de mejora.

Respondidas: 1 Omitidas: 0

RESPUESTAS

LA FALTA DE PERSONAL IMPIDE DAR RESPUESTA SATISFACTORIA A LOS DOCTORANDOS SOBRE TODO EN LA EMISIÓN DE TÍTULOS
